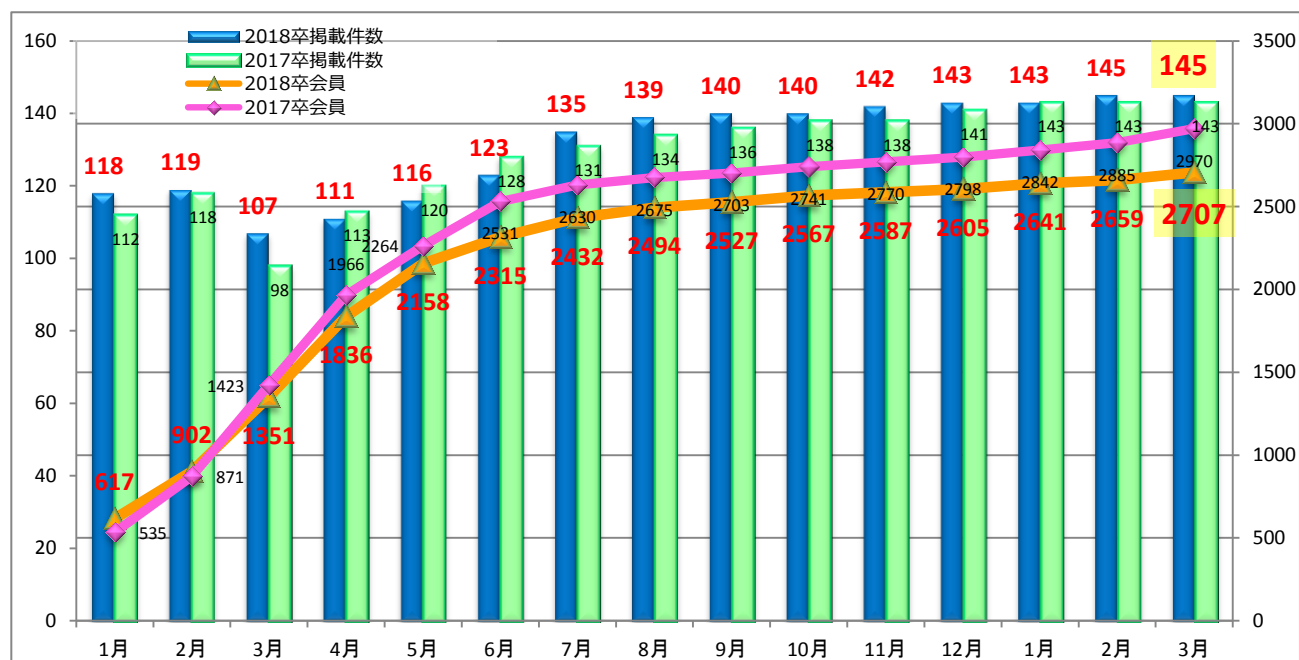
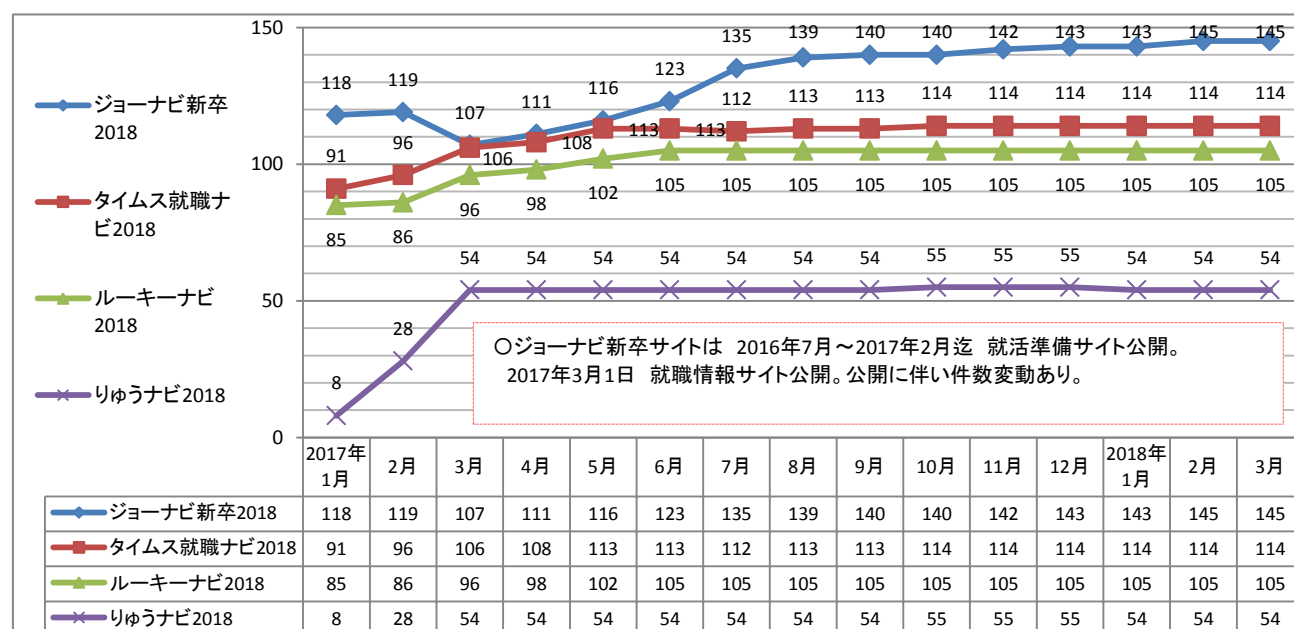


■ 2018卒対象ジョーナビ新卒 掲載企業件数と会員登録推移（2017年卒対象比較）



■ 2018卒対象ジョーナビ新卒 掲載企業件数（同業他社比較）

※サイト掲載件数 月末カウント

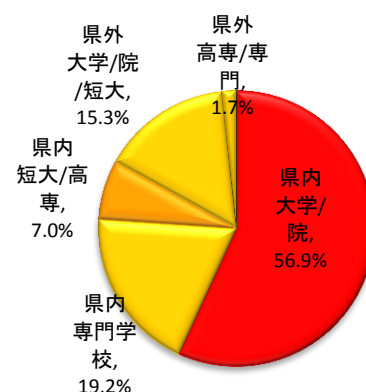
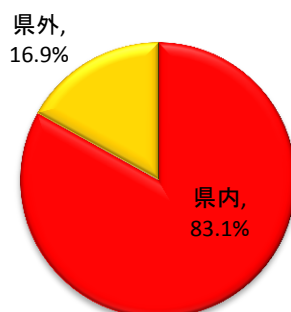
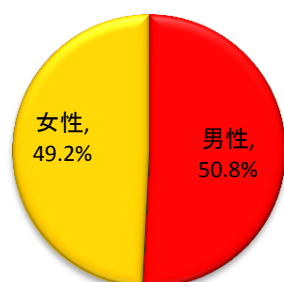


■ 2018卒対象ジョーナビ新卒 ユーザープロフィール

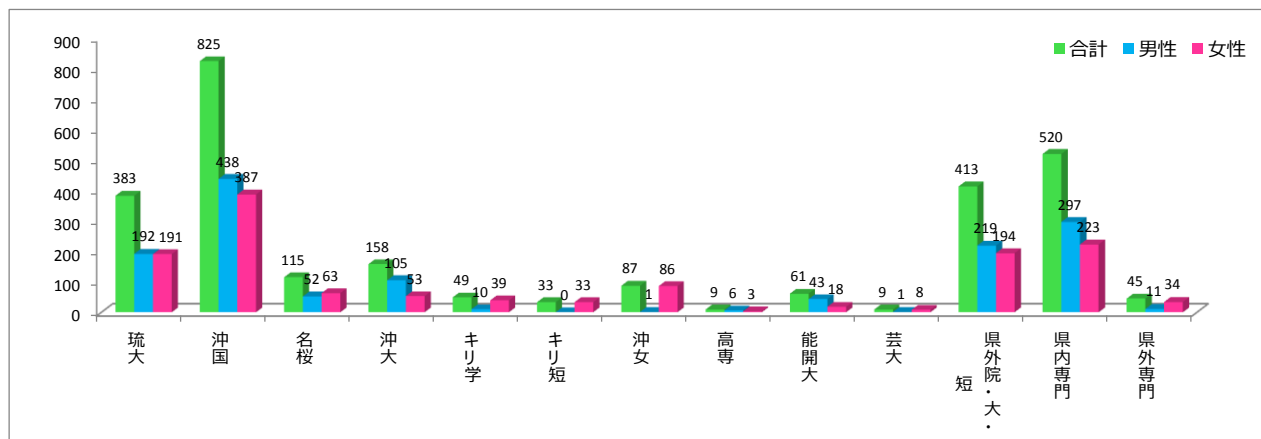
■性別

■居住地

■学校種別



■ 2018卒対象 ジョーナビ新卒 学校別会員状況



※退会者含む

■ 2018卒対象 ジョーナビ新卒 エントリーの状況

■ 2018企業 合計数 : 123社

平均 : 32.8件

最多エントリー数 : 522件 ※公開期間: 2017/03/01 ~ 2017/9/26

※公開期間は企業により異なります。

○業種別	利用企業	平均 エントリー数	最多 エントリー数	最少 エントリー数
IT・情報通信	32社	23.4	61	0
旅行・ホテル	18社	31.3	90	9
サービス	11社	12.3	28	2
卸売・小売・流通	18社	34.3	163	0
医療・福祉	3社	4.3	8	1
金融・証券・保険	6社	68.3	153	19
複合サービス	7社	105.6	522	4
飲食・飲料・フードサービス	5社	8.4	31	1
航空・運輸・物流	3社	31.3	37	25
建設・不動産	5社	20.0	44	6
電気・ガス・エネルギー	5社	28.2	58	4
製造	5社	52.4	157	2
教育・出版・マスコミ	4社	39.8	82	11
その他	1社	16.0	16	16

○145社掲載中 エントリー活用企業 123社利用 (84.8%)

■ 2018卒対象 ジョーナビ新卒 平均月給

※計145社のデータ: 1社2カウントあり

○業種別	サンプル数	平均		サンプル数	平均
IT・情報通信	37社	¥174,573	飲食・飲料・フードサービス	5社	¥171,559
旅行・ホテル	20社	¥153,860	航空・運輸・物流	3社	¥166,313
サービス	10社	¥159,670	建設・不動産	5社	¥181,786
卸売・小売・流通	21社	¥160,200	電気・ガス・エネルギー	6社	¥159,088
医療・福祉	4社	¥149,089	製造	7社	¥161,864
金融・証券・保険	11社	¥164,714	教育・出版・マスコミ	4社	¥167,958
複合サービス	12社	¥160,738	その他	1社	¥156,000

○対象別

全対象	¥165,945	高専	¥166,724
大学院	¥181,229	短大	¥156,914
大学	¥170,024	専門	¥155,621